

<http://www.internet22.catholique.fr/spip.php?article635>

Diocèse22
Tisserands



Configuration Sarka-SPIP

Agenda

- Formation - Formation à SPIP - Documentation Sarka-SPIP - Configuration Sarka-SPIP -

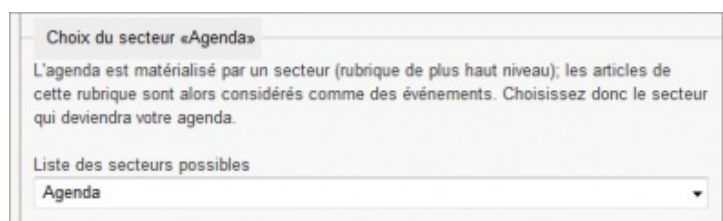


Date de mise en ligne : jeudi 9 octobre 2014

Copyright © Internet 22 - Tous droits réservés

L'agenda inclus dans Sarka-SPIP permet d'afficher un listing annuel ainsi qu'un mini calendrier mensuel. Les caractéristiques de ces deux affichages sont configurables dans cette page.

Choix du secteur « Agenda »



Choix du secteur «Agenda»

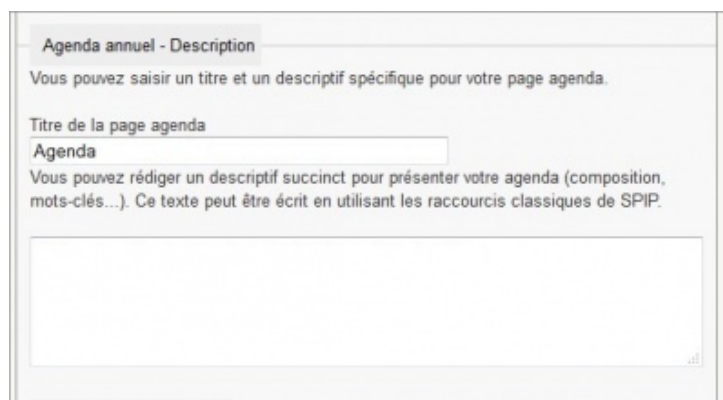
L'agenda est matérialisé par un secteur (rubrique de plus haut niveau); les articles de cette rubrique sont alors considérés comme des événements. Choisissez donc le secteur qui deviendra votre agenda.

Liste des secteurs possibles

Agenda

Il est nécessaire de créer la rubrique Agenda à la racine avant de lancer la configuration.

++++Agenda annuel - Description



Agenda annuel - Description

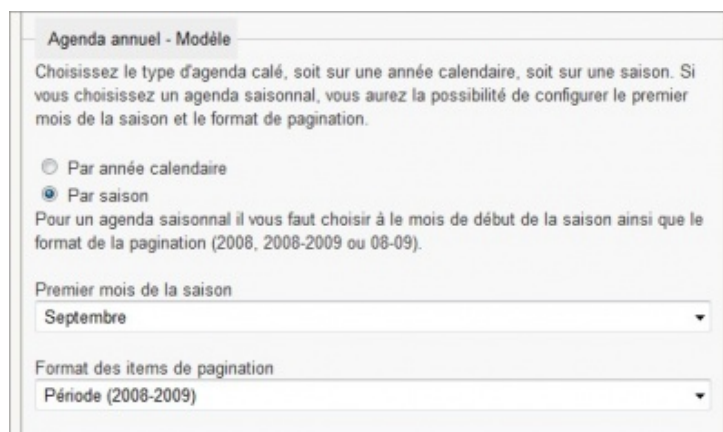
Vous pouvez saisir un titre et un descriptif spécifique pour votre page agenda.

Titre de la page agenda

Agenda

Vous pouvez rédiger un descriptif succinct pour présenter votre agenda (composition, mots-clés...). Ce texte peut être écrit en utilisant les raccourcis classiques de SPIP.

++++Agenda annuel - Modèle



Agenda annuel - Modèle

Choisissez le type d'agenda calé, soit sur une année calendaire, soit sur une saison. Si vous choisissez un agenda saisonnal, vous aurez la possibilité de configurer le premier mois de la saison et le format de pagination.

Par année calendaire

Par saison

Pour un agenda saisonnal il vous faut choisir à le mois de début de la saison ainsi que le format de la pagination (2008, 2008-2009 ou 08-09).

Premier mois de la saison

Septembre

Format des items de pagination

Période (2008-2009)

++++Agenda annuel - Tri

Agenda

Agenda annuel - Tri

Vous pouvez présenter les événements de l'agenda annuel soit dans un ordre chronologique, soit dans un ordre anti-chronologique.

Tri chronologique
 Tri anti-chronologique

++++Mini calendrier mensuel

Mini calendrier mensuel

Le mini calendrier est composé d'un bandeau de navigation, d'un tableau des jours et d'un résumé des événements du mois.

Tableau des jours: vous pouvez choisir le premier jour de la semaine ainsi que l'affichage des jours en dehors du mois courant.

Afficher les jours en dehors du mois courant
 Cacher les jours en dehors du mois courant

Premier jour de la semaine
Lundi ▼

Résumé des événements: liste les événements à venir à partir de la date courante ou du premier jour du mois si celui-ci n'est pas le mois courant. Si vous choisissez d'afficher ce résumé, vous pouvez définir, d'une part, le nombre maximal d'événements affichés, et d'autre part, la période à prendre en compte.

Voulez-vous afficher le résumé ?

Oui Non

Nombre maximal de mois à considérer pour le résumé

Nombre maximal d'événements

Choisissez le format d'affichage de la date des événements dans le résumé.

Jour et heure Jour uniquement

Suite : [Sites favoris](#)

Retour [Configuration Sarka-SPIP](#)